


**ALCALDIA MUNICIPAL DE VALLEDUPAR
ESTADOS FINANCIEROS CONSOLIDADOS
A DICIEMBRE DE 2020**

VALLEDUPAR
EN ORDEN





ANEXO No.1
MUNICIPIO DE VALLEDUPAR
ESTADO DE SITUACION FINANCIERA
A 31 DE DICIEMBRE DE 2020
(Cifras en pesos)



Código	ACTIVO	Periodo		Notas	Código	PASIVO	Periodo		Notas
		Actual	Anterior				Actual	Anterior	
	CORRIENTE	\$ 1,001,005,613,053	\$ 862,920,553,014			CORRIENTE	\$ 154,474,355,991	\$ 129,146,678,437	
11	Efectivo y Equivalentes al Efectivo	\$ 83,063,855,436	\$ 49,575,037,157	5	24	Cuentas Por Pagar	\$ 47,747,217,035	\$ 53,184,907,254	21
12	Inversiones e Instrumentos Derivados	\$ 218,296,227,529	\$ 197,100,864,747	6	25	Beneficios A Los Empleados	\$ 51,306,094,072	\$ 16,591,694,505	22
13	Cuentas por Cobrar	\$ 387,730,672,842	\$ 365,552,939,092	7	27	Provisiones	\$ 40,035,409,675	\$ 47,071,235,329	23
15	Inventarios	\$ 4,122,954,845	\$ 4,122,954,845	9	29	Otros Pasivos	\$ 15,295,635,209	\$ 12,298,841,350	24
19	Otros activos	\$ 307,791,902,401	\$ 246,768,757,173	16					

	NO CORRIENTE	\$ 349,462,088,116	\$ 336,408,430,045			NO CORRIENTE	\$ 96,370,304,084	\$ 101,429,453,729	
16	Propiedades, Plana y Equipo	\$ 178,470,791,676	\$ 168,712,384,357	10	23	Prestamos Por Pagar	\$ 101,429,453,729	\$ 83,686,144,789	20
	TOTAL PASIVO	\$ 1,78,470,791,676	\$ 1,68,712,384,357			TOTAL PASIVO	\$ 250,844,660,075	\$ 230,576,132,167	

17	Bienes de Uso Publico e Historicos y Culturales	\$ 170,991,296,440	\$ 167,690,045,688	11	3	PATRIMONIO	\$ 1,099,623,041,094	\$ 973,276,664,753	
					31	Patrimonio De Las Entidades de Gobierno	\$ 843,898,674,248	\$ 852,435,221,109	27

TOTAL ACTIVO \$ 1,350,467,701,169 \$ 1,199,328,983,059

TOTAL PASIVO Y PATRIMONIO \$ 1,350,467,701,169 \$ 1,203,852,796,920


Cuentas de Orden Deudoras				Cuentas de Orden			
81	Activos Contingentes	\$ 830,145,408	\$ -	26	91	Pasivos Contingentes	\$ -
83	Deudoras de Control	\$ 3,520,699,242	\$ -		93	Acreedores de Control	\$ 166,268,317,217
89	Deudoras por Contra (Cp)	\$ 4,350,844,650	\$ -		99	Acreedores por Contra (Dd)	\$ -

Verbe la certificación a los estados financieros adjunta

FIRMA DEL REPRESENTANTE LEGAL
NOMBRE: MELLO CASTRO CONZALLIZ
Alcalde

FIRMA DEL CONTADOR
NOMBRE: SABS ANTONIO VEGA MEJIA
T.P. 93474-T

NOMBRE: CARLOS ALFONSO ARAUJO CASTRO
FIRMA SECRETARIO DE HACIENDA



ANEXO No.2
MUNICIPIO DE VALLEDUPAR
ESTADO DE SITUACION FINANCIERA CONSOLIDADO
A 31 DE DICIEMBRE DE 2020
(Cifras en pesos)



Código	ACTIVO	Año		Notas	Código	PASIVO	Año	
		Actual	Anterior				Actual	Anterior
1105	Caja	\$	\$		2401	Adquisición de Bienes y Servicios Nacionales	\$	\$
1110	Depositos En Instituciones Financieras	\$	\$		2403	Transferencias por Pagar	\$	\$
1120	Fondos en Tránsito	\$	\$		2407	Recursos A Favor de Terceros	\$	\$
					2424	Descontos de Nomina	\$	\$
12	Inversiones	\$	\$		2430	Subsidios Asignados	\$	\$
1216	Inversiones En Entidades En Liquidación	\$	\$		2436	Retención En La Fuente El Impuesto De Timbre	\$	\$
1221	Participativos	\$	\$		2440	Impuestos, Contribuciones y Tasas	\$	\$
1227	Inversiones En Controladas Contabilizadas	\$	\$		2460	Creditos Judiciales	\$	\$
1280	Declarado Acumulado De Inversiones (CI)	\$	\$		2480	Salud	\$	\$
					2490	Otras Cuentas Por Pagar	\$	\$
13	Cuentas por Cobrar	\$	\$		25	Beneficios A Los Empleados	\$	\$
1305	Impuestos	\$	\$		2511	Beneficios A Los Empleados A Corto Plazo	\$	\$
1311	Contribuciones, Tasas En Ingresos No Tributarios	\$	\$		2512	Beneficios A Los Empleados A Largo Plazo	\$	\$
1317	Prestación de Servicios	\$	\$		2514	Beneficios Pospempro - Pensiones	\$	\$
1337	Transferencias por Cobrar	\$	\$		27	Provisiones	\$	\$
1384	Otras Cuentas Por Cobrar	\$	\$		2701	Litigios y Demandas	\$	\$
1385	Cuentas Por Cobrar de Difícil Recauda	\$	\$		29	Otros Pasivos	\$	\$
					2901	Avances y Anticipos Recibidos	\$	\$
15	Inventario	\$	\$		2902	Recurso Recibidos En Administración	\$	\$
1505	Bienes Producidos	\$	\$		2903	Deposito Recibidos en Garantía	\$	\$
					2910	Ingresos Recibidos Por Anticipado	\$	\$
19	Otros Activos	\$	\$		2917	Retenciones y Anticipos de Impuestos	\$	\$
1902	Plan de Activos Para Beneficios A Los Empleados A Largo Plazo	\$	\$			NO CORRIENTE	\$	\$
1905	Bienes y Servicios Pagados Por Anticipado	\$	\$		23	Prestamos Por Pagar	\$	\$
1906	Avances y Anticipos Entregados	\$	\$		2314	Financiamiento Interno de Largo Plazo	\$	\$
1907	Anticipos Retenciones Y Saldos a Favor por Impuestos	\$	\$			TOTAL PASIVO	\$	\$
1908	Recursos Entregados En Administración	\$	\$					
1909	Depositos Entregados En Garantía	\$	\$					
1970	Activos Intangibles	\$	\$					
1975	Amortización Acumulada De Activos Intangibles (CI)	\$	\$					



ANEXO No.2
MUNICIPIO DE VALLEDUPAR
ESTADO DE SITUACION FINANCIERA CONSOLIDADO
A 31 DE DICIEMBRE DE 2020
(Cifras en pesos)



Código	Año		Notas	Código	Año		Notas
	Actual	Anterior			Actual	Anterior	
NO CORRIENTE (2)	349,462,088,116.03	336,408,430,045.36		PATRIMONIO			
16 Propiedades, planta y equipo	178,470,791,675.87	168,712,384,356.94	10	31 Patrimonio De Las Entidades de Gobierno	1,099,623,041,093.67	973,276,664,753.25	27
1605 Terrenos	30,562,968,438.01	30,562,968,438.01	3105 Capital fiscal	590,027,357,197.33	590,027,357,197.33		
1610 Semovientes y Plantas	20,500,000.00	20,500,000.00	3109 Resultado De Ejercicios Anteriores	215,770,981,279.40	82,527,029,191.55		
1615 Construcciones en curso	66,416,974,111.45	65,324,718,734.45	3110 Resultado Del Ejercicio	117,881,610,341.19	115,048,278,292.75		
1635 Bienes muebles en bodega	1,159,288,148.00	1,161,857,592.00	3145 Impactos Por La Transición Al Nuevo Marco Ganancias o Perdidas Por La Aplicación del Método	200,145,817,626.72	178,950,474,844.87		
1635 Propiedad Planta y Equipo en Mantenimiento	485,305,495.00	-	3148 Ganancias o Perdidas Por Planes de Beneficios A Los Empleados	24,202,745,350.97	6,723,525,226.75		
1637 Propiedades, planta y equipo No Explorado	110,134,500.00	110,134,500.00	TOTAL PATRIMONIO	1,099,623,041,093.67	973,276,664,753.25		
1640 Edificaciones	50,157,621,712.99	47,926,619,587.35	TOTAL PASIVO Y PATRIMONIO	1,350,467,701,168.56	1,203,852,796,919.76		
1645 Plantas, Ductos y Túneles	4,337,255,608.44	4,337,255,608.44					
1650 Redes, líneas y cables	29,055,078,489.23	24,007,420,845.07					
1655 Maquinaria y equipo	9,210,316,157.43	9,203,670,657.43					
1660 Equipo medico y científico	653,646,244.00	653,646,244.00					
1665 Muebles, enseres y equipos de oficina	11,889,556,126.70	11,627,075,828.00					
1670 Equipos de comunicación y computación	10,104,401,530.85	9,441,761,522.86					
1675 Equipo de transporte, tracción y electric.	2,468,586,985.74	1,661,338,524.74					
1680 Equipo de comedor, cocina, desp. y hotel.	10,193,200.00	10,193,200.00					
1681 Bienes de Arte y Cultura	1,145,421,400.00	1,149,352,681.00					
1685 Depreciación acumulada De Propiedad Planta y Equipo (Cr)	-	35,677,011,951.41					
1695 Deterioro Acumulado De Propiedad Planta y Equipo (Cr)	2,809,117,655.00	2,809,117,655.00					
17 Bienes de Uso Publico e Históricos y Culturales	170,991,296,440.15	167,696,045,688.32	11				
1705 Bienes de Uso Publico En Construcción	104,967,438,826.67	103,550,076,814.84					
1706 Bienes de Uso Publico En Construcción - Concesiones	17,853,138,913.67	17,853,138,913.67					
1710 Bienes de Uso Publico En Servicio	42,383,664,441.49	40,505,775,701.49					
1711 Bienes de Uso Publico En Servicio- Concesiones	7,441,685,243.00	7,441,685,243.00					
1785 Depreciación Acumulada En Bienes de Uso Publico(Cr)	1,654,630,984.68	1,654,630,984.68					
TOTAL ACTIVO	1,350,467,701,168.56	1,203,852,796,919.76					



ANEXO No.2
MUNICIPIO DE VALLEDUPAR
ESTADO DE SITUACION FINANCIERA CONSOLIDADO
A 31 DE DICIEMBRE DE 2020
(Cifras en pesos)



Código	Año		Notas
	Actual	Anterior	
CUENTAS DE ORDEN DEUDORAS			
81	830,145,408.00	830,145,408.00	26
8128	830,145,408.00	830,145,408.00	91 Pasivos Contingentes
83	3,520,699,241.95	3,520,699,241.95	9120 Litigios y Mecanismos Alternativos
8315	1,268,056,415.95	1,268,056,415.95	9190 Otros Pasivos Contingentes
8347	2,252,642,826.00	2,252,642,826.00	93 Acreedoras de Control
			9390 Otras Cuentas Acreedoras de control

Código	Año		Notas
	Actual	Anterior	
CUENTAS DE ORDEN ACREEDORAS			
91	166,268,317,217.00	161,883,228,979.00	26
9120	166,268,317,217.00	161,883,228,979.00	91 Pasivos Contingentes
93	-	-	93 Acreedoras de Control
9390	-	-	9390 Otras Cuentas Acreedoras de control

Véase la identificación a los estados financieros adjunta
 FIRMADO Y REPRESENTANTE LEGAL
 NOMBRE: MELLO CASTRO GONZALEZ
 Alcalde

FIRMA DEL CONTADOR
 NOMBRE: SABAS ANTONIO VECAMEJIA
 T.P. 93476-T

FIRMA: CARLOS ALFONSO ARAUJO CASTRO
 NOMBRE: CARLOS ALFONSO ARAUJO CASTRO
 FIRMA: SECRETARIO DE HACIENDA





Anexo No. 3
MUNICIPIO DE VALLEDUPAR
ESTADO DE RESULTADO CONSOLIDADO
ENERO 01 AL 30 DE DICIEMBRE DE 2020
(Cifras en pesos)




Código	Cuentas	Notas	Período Actual	Período Anterior
ACTIVIDADES ORDINARIAS				
			\$	\$
	INGRESOS	28	\$ 793,516,911,167.13	\$ 793,579,633,873.91
41	Ingresos Fiscales		\$ 161,390,753,034	\$ 186,112,504,186
42	Venta de Bienes		\$ -	\$ -
43	Venta de Servicios		\$ 181,256,453	\$ 318,781,729
44	Transferencias y Subvenciones		\$ 631,944,901,681	\$ 607,148,347,959
47	Operaciones Interintitucionales		\$ -	\$ -
	GASTOS	29	\$ 671,663,736,205.83	\$ 672,387,195,453.53
51	De Administración y Operación		\$ 275,022,333,972	\$ 264,804,056,441
52	De Ventas		\$ 141,716,594	\$ -
	Deterioro, Depreciaciones,			
53	Amortizaciones y Provisiones		\$ 1,185,360,293	\$ 2,638,752,287
54	Transferencias y Subvenciones		\$ 8,012,637,952	\$ 14,372,681,587
55	Gasto Publico Social		\$ 387,292,909,365	\$ 390,571,705,139
	De Actividades o Servicios			
56	Especializados		\$ 8,778,030	\$ -
	RESULTADO OPERACIÓN ORDINARIA		\$ 121,853,174,961.30	\$ 121,192,438,420.38
	OTROS INGRESOS	28	\$ 3,776,545,990.44	\$ 1,241,949,543.65
48	Otros Ingresos		3,776,545,990.44	1,241,949,543.65
	OTROS GASTOS	29	\$ 7,748,110,610.55	\$ 7,386,109,671.28
58	Otros gastos		7,748,110,610.55	7,386,109,671.28
	EXCEDENTE (DÉFICIT) NO OPERACIONAL		\$ (3,971,564,620.11)	\$ (6,144,160,127.63)
	EXCEDENTE (DEFICIT) DEL EJERCICIO		117,881,610,341.19	115,048,278,292.75

Véase la certificación a los estados financieros adjunta


FIRMA DEL REPRESENTANTE LEGAL
NOMBRE: MELLO CASTRO GONZALEZ
Alcalde


FIRMA DEL CONTADOR
NOMBRE: SABAS ANTONIO VEGA MEJIA
T.P. 93476-T


FIRMA: SECRETARIO DE HACIENDA
CASTRO



Anexo No. 4
MUNICIPIO DE VALLEDUPAR
ESTADO DE RESULTADO CONSOLIDADO
ENERO 01 AL 30 DE DICIEMBRE DE 2020
 (Cifras en pesos)



Código	Concepto	Notas	Período Actual	Período Anterior
ACTIVIDADES ORDINARIAS				
INGRESOS			\$ 793,516,911,167.13	\$ 793,579,633,873.91
41	INGRESOS FISCALES	28	\$ 161,390,753,033.50	\$ 186,112,504,186.39
4105	Impuestos		\$ 145,093,394,955.20	\$ 158,784,229,106.10
4110	Contribuciones, Tasas E Ingresos No Tributarios		\$ 16,297,358,078.30	\$ 27,328,275,080.29
4111	Regalias		\$ -	\$ -
4195	Devoluciones y Descuentos(Db)		\$ -	\$ -
43	VENTA DE SERVICIO	28	\$ 181,256,453.00	\$ 318,781,729.00
4305	Servicios Educativos		\$ 181,256,453.00	\$ 318,781,729.00
44	TRANSFERENCIA Y SUBVENCIONES	28	\$ 631,944,901,680.63	\$ 607,148,347,958.52
4408	Sistema General De Participaciones		\$ 392,338,913,786.00	\$ 364,385,719,690.00
4413	Sistema General De Regalias		\$ 10,538,213,167.00	\$ 1,739,353,581.01
4421	Sistema General De Seguridad Social En Salud		\$ 186,359,518,226.26	\$ 159,987,351,052.71
4428	Otras Transferencias		\$ 42,708,256,501	\$ 81,035,923,634.80
GASTOS			\$ 671,663,736,205.83	\$ 672,387,195,453.53
51	DE ADMINISTRACIÓN Y OPERACIÓN	29	\$ 275,022,333,971.84	\$ 264,804,056,441.05
5101	Sueldos y Salarios		\$ 161,727,134,605.10	\$ 162,650,249,732.99
5102	Contribuciones Imputadas		\$ -	\$ 4,140,580.00
5103	Contribuciones Efectivas		\$ 12,873,562,561.00	\$ 11,963,449,973.00
5104	Aportes Sobre la Nomina		\$ 8,083,289,794.00	\$ 7,164,515,727.00
5107	Prestaciones Sociales		\$ 38,139,846,765.00	\$ 23,488,642,279.22
5108	Gastos De Personal Diversos		\$ 1,960,384,287.69	\$ 9,258,503,049.30
5111	Generales		\$ 52,208,036,399.05	\$ 50,252,312,369.54
5120	Impuestos, Contribuciones y Tasas		\$ 30,079,560.00	\$ 22,242,730.00
52	DE VENTAS	29	\$ 141,716,594.00	\$ -
5220	Impuestos Contribuciones y Tasas		\$ 141,716,594.00	\$ -
53	DETERIORO, DEPRECIACIONES, AMORTIZACION Y PROVISION	29	\$ 1,185,360,293.00	\$ 2,638,752,286.70
5351	Deterioro De Propiedad Planta y Equip		\$ -	\$ 16,874,162.00
5357	Deterioro de Equipo Tangible		\$ -	\$ 6,750,000.00
5360	Depreciación Propiedad, Planta y Equipop		\$ 1,162,023,677.00	\$ 1,447,446,081.50
5366	Amortizacion de Activos Intangibles		\$ 23,336,616.00	\$ 1,884,000.00
5368	Provision Litigios y Demandas		\$ -	\$ 1,165,798,043.20
54	TRANSFERENCIA Y SUBVENCIONES	29	\$ 8,012,637,951.87	\$ 14,372,681,586.93
5408	Sistema General de Participaciones		\$ -	\$ -
5423	Otras Transferencias		\$ 8,012,637,951.87	\$ 14,372,681,586.93
55	GASTO PUBLICO SOCIAL	29	\$ 387,292,909,365.12	\$ 390,571,705,138.85





Anexo No. 4
MUNICIPIO DE VALLEDUPAR
ESTADO DE RESULTADO CONSOLIDADO
ENERO 01 AL 30 DE DICIEMBRE DE 2020
 (Cifras en pesos)




Código	Concepto	Notas	Periodo	
			Actual	Anterior
5501	Educacion	\$	44,609,209,186.92	\$ 53,230,240,498.82
5502	Salud	\$	317,361,733,827.57	\$ 285,266,254,817.76
5503	Agua Potable y Sanamiento Basico	\$	68,502,144.00	\$ 6,944,799,192.32
5504	Vivienda	\$	3,432,180,014.00	\$ 3,480,000,000.00
5505	Recreacion y Deporte	\$	-	\$ -
5506	Cultura	\$	3,041,440,521.00	\$ 5,575,034,373.26
5507	Desarrollo Comunitario y Bienestar Social	\$	12,561,402,872.02	\$ 25,052,527,203.37
5508	Medio Ambiente	\$	120,500,800.00	\$ 2,353,505,434.70
5550	Subsidios Asignados	\$	6,097,939,999.61	\$ 8,669,343,618.62
56	DE ACTIVIDADES Y/O SERVICIOS ESPECIALIZADOS	29	\$ 8,778,030.00	\$ -
5613	Auxilio y Servicios Funerarios Complementario	\$	8,778,030.00	\$ -
RESULTADO OPERACIÓN ORDINARIA			\$ 121,853,174,961.30	\$ 121,192,438,420.38
48	OTROS INGRESOS	28	\$ 3,776,545,990.44	\$ 1,241,949,543.65
4802	Financieros	\$	3,347,586,024.44	\$ 598,507,070.45
4806	Ajuste Por Diferencia En Cambio	\$	175,921.00	\$ 14,908,879.20
4808	Ingresos Diversos	\$	428,784,045.00	\$ 628,533,594.00
58	OTROS GASTOS	29	\$ 7,748,110,610.55	\$ 7,386,109,671.28
5802	Comisiones	\$	5,964,379.60	\$ 3,714,586.50
5803	Ajuste por Diferencia en Cambio	\$	20,897.00	\$ 4,900.00
5804	Financieros	\$	7,577,652,211.95	\$ 7,338,295,162.78
5890	Gastos Diversos	\$	164,473,122.00	\$ 44,095,022.00
EXCEDENTE (DÉFICIT) NO OPERACIONAL			\$ (3,971,564,620.11)	\$ (6,144,160,127.63)
EXCEDENTE (DÉFICIT) DEL EJERCICIO			117,881,610,341.19	115,048,278,292.75

Véase la certificación a los estados financieros adjunta


FIRMA DEL REPRESENTANTE LEGAL
NOMBRE: MELLO CASTRO GONZALEZ
 Alcalde


FIRMA DEL CONTADOR
NOMBRE: SABAS ANTONIO VEGA MEJIA
 T.P. 93476-T


FIRMA: SECRETARIO DE HACIENDA
NOMBRE: CARLOS ALFONSO ARAUJO CASTRO



ANEXO No. 5
MUNICIPIO DE VALLEDUPAR
ESTADO DE CAMBIOS EN EL PATRIMONIO CONSOLIDADO
AL 31 DE DICIEMBRE DE 2.020
(Cifras en pesos)



SALDO DEL PATRIMONIO A 31 DE DICIEMBRE DE 2019			973,276,664,753.25
VARIACIONES PATRIMONIALES DURANTE 2019			126,346,376,340.42
SALDO DEL PATRIMONIO A 30 DE DICIEMBRE DE 2020			1,099,623,041,093.67
DETALLE DE LAS VARIACIONES PATRIMONIALES	Período Actual	Período Anterior	Variaciones
INCREMENTOS:			154,439,314,869.70
3109 Resultado de Ejercicios Anteriores	215,770,981,279.40	82,527,029,191.55	133,243,952,087.85
3148 Ganancias o Perdidas Por la Aplicación del Metodo	200,145,837,626.72	178,950,474,844.87	21,195,362,781.85
DISMINUCIONES:			- 28,092,938,529.28
3110 Resultado del Ejercicio	117,881,610,341.19	115,048,278,292.75	2,833,332,048.44
Ganancias o Perdidas Por Planes de Beneficios A Los			
3151 Empleados	- 24,202,745,350.97	6,723,525,226.75	- 30,926,270,577.72
PARTIDAS SIN MOVIMIENTO			-
3105 Capital fiscal	590,027,357,197.33	590,027,357,197.33	-

Véase la certificación a los estados financieros adjunta

FIRMA DEL REPRESENTANTE LEGAL
NOMBRE: MELLO CASTRO GONZALEZ
Alcalde

FIRMA: SECRETARIO DE HACIENDA
NOMBRE: CARLOS ALFONSO ARAUJO CASTRO

FIRMA DEL CONTADOR
NOMBRE: SABAS ANTONIO VEGA MEJIA
T.P. 93476-T

 <p>VALLEDUPAR EN ORDEN</p>	<p align="center">SECRETARIA DE HACIENDA</p>	 <p align="center">ALCALDÍA DE VALLEDUPAR</p>
<p align="center">COD SH-FR-024</p>	<p align="center">ESTADOS FINANCIEROS</p>	

CERTIFICADO A LOS ESTADOS FINANCIEROS

**LOS SUSCRITOS REPRESENTANTE LEGAL Y JEFE DE LA OFICINA DE
CONTABILIDAD DEL MUNICIPIO DE VALLEDUPAR**

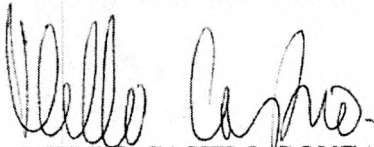
Que, la Oficina de Contabilidad del Municipio de Valledupar, es la encargada de realizar el registro contable de todas las operaciones que se derivan de las actividades propias de la entidad para generar estados financieros razonables que reflejen la situación económica, financiera y social del Municipio, que sirvan a la alta dirección para el cumplimiento de metas y objetivos propuestos, al logro de los planes institucionales y el desarrollo social comunitario.


Que, la Oficina de Contabilidad del Municipio de Valledupar, para el registro de las operaciones de la entidad se rige bajo las normas contables emitidas por la Contaduría General de la Nación de acuerdo con el Régimen de Contabilidad Pública para las Entidades de Gobierno en Marco de la Resolución No. 533 de 2015.

Que los saldos de los Estados Financieros emitidos por la Alcaldía de Valledupar, revelan los hechos económicos al corte de diciembre 31 de 2020, y éstos fueron tomados fielmente de los libros de contabilidad generados por el software contable PCT Enterprise, y son generados conforme al marco normativo para las Entidades de Gobierno y éstos revelan el valor total de los activos, pasivos, patrimonio, ingresos, gastos, costos y cuentas de orden.

Que al corte 31 de diciembre de 2020, se emiten los Estados Financieros de manera individual (Municipio de Valledupar) y agregada con la información reportada por los Entes de Control y los Fondos de Servicios Educativos (Alcaldía de Valledupar, Contraloría Municipal, Concejo, Personería y 42 Fondos de Servicios Educativos)

Se firma en la Ciudad de Valledupar, a los doce (12) días del mes de febrero de 2021


MELLO CASTRO GONZALEZ


SABAS ANTONIO VEGA MEJIA
T.P. 93476-T